

Cliff Edge



クリフエッジ | 95×45

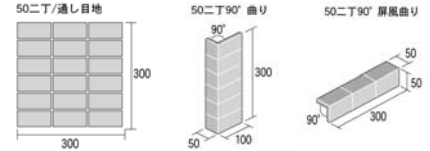


I 類(磁器質)/施釉

注文生産品

品番	形状	実寸法(mm)	目地共寸法(mm)	厚さ(mm)	m ² 必要枚数(枚)	入数(枚)	重量(kg)	設計価格
NT-452/CLE-	50二丁紙貼り	95×45	300×300	7.0	11.5シート	22	25	¥3,000/m ²
	50二丁90° 曲	(95+45)×45	(100+50)×300	7.0	3.5シート/m	40	22	¥2,400/m
	50二丁90° 屏風曲	(45+45)×95	(50+50)×300	7.0	3.5シート/m	75	25	¥1,800/m

- ・焼き物特有の色幅があります。
- ・目地残りによるタイルの汚れにご注意下さい。
- ・あらかじめタイル表面を水湿すると目地材の付着防止に効果的です。
- ・ご注文は300m²より承ります。ご注文の際に納期をご確認下さい。



NT-452/




CLE-01



CLE-02



CLE-03



CLE-04



CLE-05



CLE-06



CLE-07



CLE-16



CLE-17




CLE-08



CLE-09



CLE-18



CLE-19



CLE-10




CLE-11



CLE-20



CLE-21




CLE-12




CLE-13



CLE-22



CLE-23



CLE-14



CLE-15



CLE-24



CLE-25